MÓDULO 7 | SESIÓN 2

EBS
EMPRESA SOCIAL DEL ESTADO
Con compromiso, cuidamos de ti

¡BIENVENIDO!

a tu inducción en EBS

Esta es el inicio de tu camino con nosotros. Aquí conocerás nuestra **cultura, procesos** y todo lo que necesitas para **crecer** y **hacer la diferencia.**

TE INVITAMOS AL EJERCICIO PRÁCTICO

Realizar un ecomapa de mi localidad



CONECTA
a tu comunidad

IDENTIFICA
recursos y apoyos

FORTALECE
vínculos y bienestar

Tu comunidad tiene recursos valiosos. ¡Descubrámoslos juntos!

En EBS nos guiamos por:

- Humanidad
- Honestidad
- Compromiso
- Excelencia
- Trabajo en en equipo

TÉCNICAS DE ABORDAJE COMUNITARIO

Observación estructurada y no estructurada

Observación participante y no participante

Observación individual y grupal

Observación de campo

Instrumentos diario de campo, lista de chequeo, registro fotográficos, videos

Entrevista Estructurada, semiestructurada y No estructurada

TÉCNICAS DE ABORDAJE COMUNITARIO

Entrevista
Estructurada, semiestructurada y No estructurada

Encuesta,
cuestionario de preguntas abiertas o cerradas

Grupos focales
para abordar temas específicos y a profundidad.

Mapeo con participación de la comunidad: ***Cartografía Social***

Análisis de datos
demográficos y estadísticos para ***identificar problemáticas***

CARTOGRAFÍA SOCIAL

Metodología de participación comunitaria para la identificación conjunta de problemáticas sociales

TIPOS DE MAPA:

1. **Mapa ecosistémico - poblacional**
   (relaciones territoriales)
2. **Mapa temporal-social**
   (de pasado, de presente, de futuro).
3. **Mapa temático**
   (con problemáticas y planificaciones concretas).

INCLUYE:

Datos demográficos, perfiles de salud, producción económica, condición medio ambiental.

Mapas de población - naturaleza
Recursos de la comunidad en cuanto a infraestructura y servicios (carreteras, escuelas, iglesias, parques).

Mapa de infraestructura
Relaciones sociales y culturales, redes de apoyo social, organizaciones comunitaria.

Mapa de relaciones
Problemáticas, conflictos, situaciones de riesgo, vulnerabilidad.

Mapa de conflictos

CARTOGRAFÍA SOCIAL

Es una metodología participativa que permite a la comunidad representar y analizar su realidad para identificar problemáticas, recursos y oportunidades de mejora.

METODOLOGÍA

Metodología de participación comunitaria para la identificación conjunta de problemáticas sociales.

- **Participar:** todas las voces son importantes.
- **Dialogar:** construir conocimiento colectivo.
- **Representar:** plasmar la realidad en mapas.
- **Actuar:** planificar soluciones conjuntas.

TIPOS DE MAPA

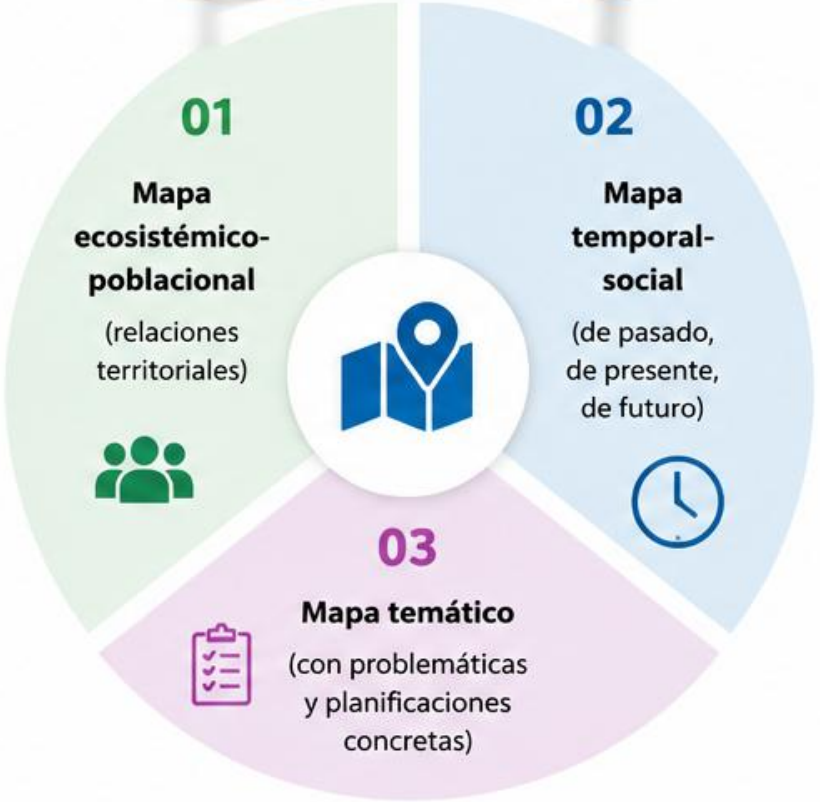

INCLUYE

Datos demográficos
Perfiles de salud, producción económica, condición medio ambiental.

Mapas de población - naturaleza
Recursos de la comunidad en cuanto a infraestructura y servicios (carreteras, escuelas, iglesias, parques).

Mapa de infraestructura
Relaciones sociales y culturales, redes de apoyo social, organizaciones comunitaria.

Mapa de relaciones
Problemáticas, conflictos, situaciones de riesgo, vulnerabilidad.

Mapa de conflictos

Resultado: Una herramienta visual y colectiva que fortalece la organización comunitaria

ECOMAPA

TÉCNICA DE VALORACIÓN FAMILIAR Y COMUNITARIA

Es una técnica de valoración familiar y comunitaria que representa **las relaciones de la familia o comunidad con su entorno.** Permite identificar los recursos disponibles, las redes de apoyo y los factores que influyen en su bienestar.

OBJETIVOS

- Visualizar las relaciones entre la familia/comunidad y su entorno.
- Identificar redes de apoyo y recursos disponibles.
- Detectar factores protectores y de riesgo.
- Promover la participación comunitaria en el análisis de su realidad.

¿CÓMO SE ELABORA?

- Se coloca en el centro a la familia o comunidad (gráfica interna).
- Alrededor se ubican los sistemas o recursos del entorno (gráficas externas).
- Las conexiones se representan con líneas que indican el tipo y la calidad de la relación.

¿PARA QUÉ SIRVE?

- Planificar intervenciones de enfermería más efectivas.
- Fortalecer redes de apoyo y participación comunitaria.
- Favorecer el trabajo interdisciplinario e intersectorial.

Recuerda: El ecomapa es dinámico. Se actualiza a medida que cambian las relaciones y los recursos de la familia o comunidad.

TIPOS DE CONEXIONES

- Fuerte / Muy positiva
- Moderada / Positiva
- Débil / Limitada
- Conflictiva / Tensa
- Inexistente / Sin relación

FUNDAMENTO TEÓRICO

El ecomapa se basa en la Teoría General de Sistemas de Bertalanffy, que considera a la familia o comunidad como un sistema abierto en constante interacción con su entorno. También se sustenta en el **enfoque ecológico de Bronfenbrenner**, que reconoce la influencia de múltiples sistemas en el desarrollo y bienestar de las personas.

EJEMPLO DE ECOMAPA COMUNITARIO

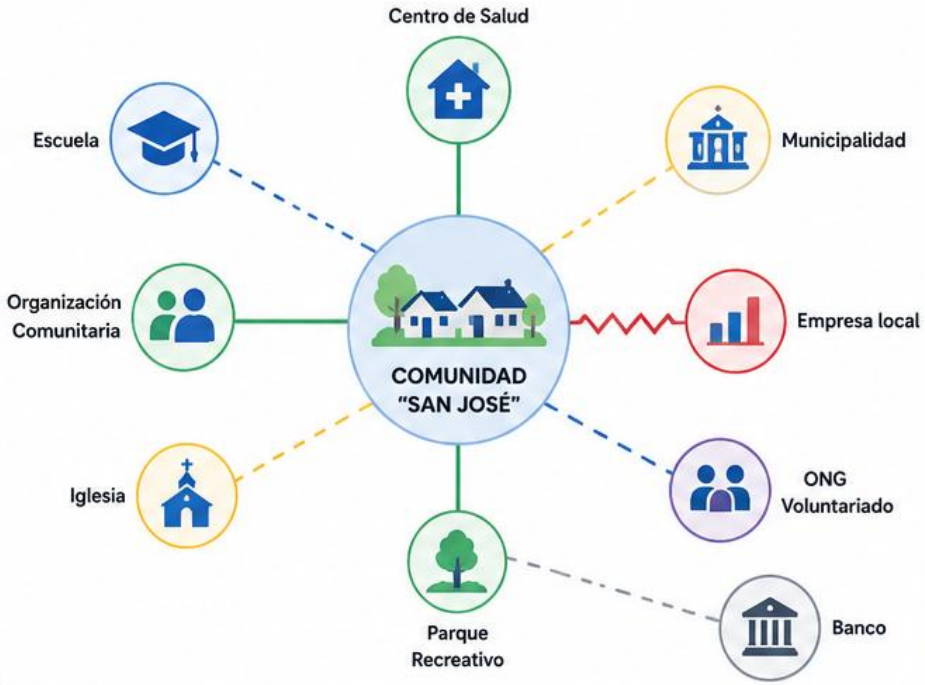

ANÁLISIS DEL EJEMPLO

- La comunidad "San José" tiene **relaciones fuertes** con el **Centro de Salud,** la **Organización Comunitaria** y el **Parque Recreativo.**
- Relación **moderada** con la **Escuela, la Municipalidad y la ONG Voluntariado.**
- Relación **conflictiva** con la **Empresa local.**
- Relación **inexistente o débil** con el **Banco.**

APLICACIONES EN ENFERMERÍA COMUNITARIA

- Identificar recursos y necesidades en salud.
- Fortalecer redes de apoyo para mejorar el bienestar.
- Planificar intervenciones contextualizadas.
- Promover la participación activa de la comunidad.

ECOMAPA

TÉCNICA DE VALORACIÓN FAMILIAR Y COMUNITARIA

El ecomapa es una herramienta gráfica que representa las **relaciones de la familia o comunidad con su entorno.** Permite identificar los recursos disponibles, las redes de apoyo y los factores que influyen en su bienestar.

SIMBOLOGÍA: ¿QUÉ SIGNIFICA CADA LÍNEA?

- **Líneas punteadas:** conexiones tenues o distantes.
- **Lineas quebradas:** relaciones estresantes o conflictivas.
- **Lineas más anchas (3 líneas):** mayor unión, muy estrechas o fuertes.
- **Líneas menos anchas (2 líneas):** relación cercana o moderada.
- **Línea en zigzag:** relación conflictiva.
- **Flechas:** indican el flujo de energía de forma bidireccional.

IMPORTANTE: El ecomapa refleja la **percpcción** de la familia o comunidad sobre sus relaciones y puede cambiar con el tiempo.

EJEMPLO DE ECOMAPA COMUNITARIO

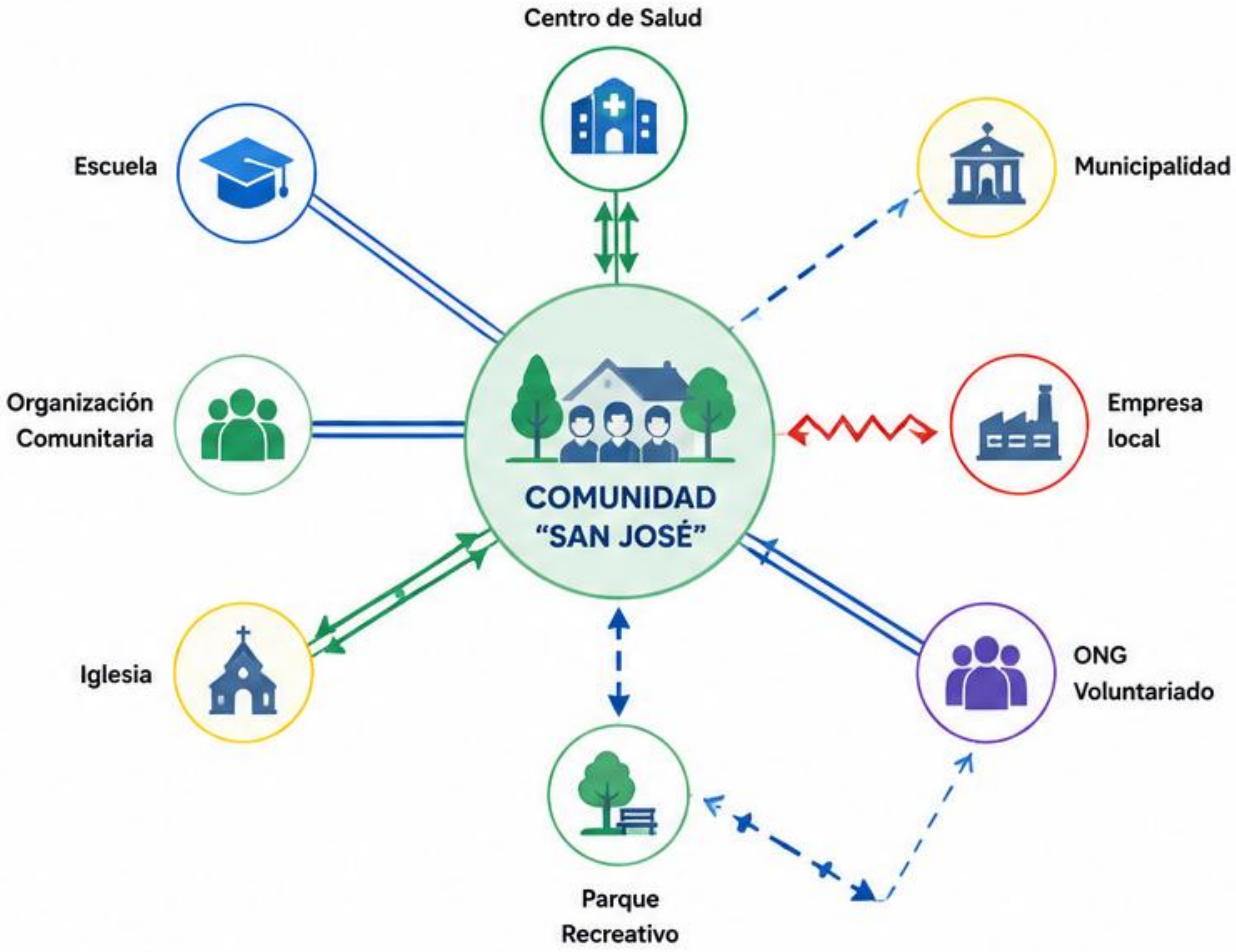

GUÍA RÁPIDA DE SÍMBOLOS

RELACIONES POSITIVAS

- Muy estrecha

RELACIONES CONFLICTIVAS

- Conflicto /

FLUJO DE ENERGÍA

- Flujo bidireccional

OTRAS RELACIONES

¿PARA QUÉ SIRVE?

- Identificar recursos y redes de apoyo disponibles.

EJEMPLO DE ECOMAPA

Vincular al mapa del barrio, sector o localidad, las redes de apoyo social o recursos con los que cuenta la comunidad, tomando como referencia el siguiente esquema.

SIMBOLOGÍA

- **Líneas más anchas (3 líneas):** relación muy fuerte / unión muy estrecha
- **Lineas menos anchas (2 líneas):** relación cercana / moderada
- **Líneas punteadas:** relación tenue / distante
- **Línea en zigzag:** relación conflictiva / estresante
- **Flechas de doble dirección:** flujo de apoyo mutuo
- **Flechas de una dirección:** flujo de apoyo hacia la comunidad

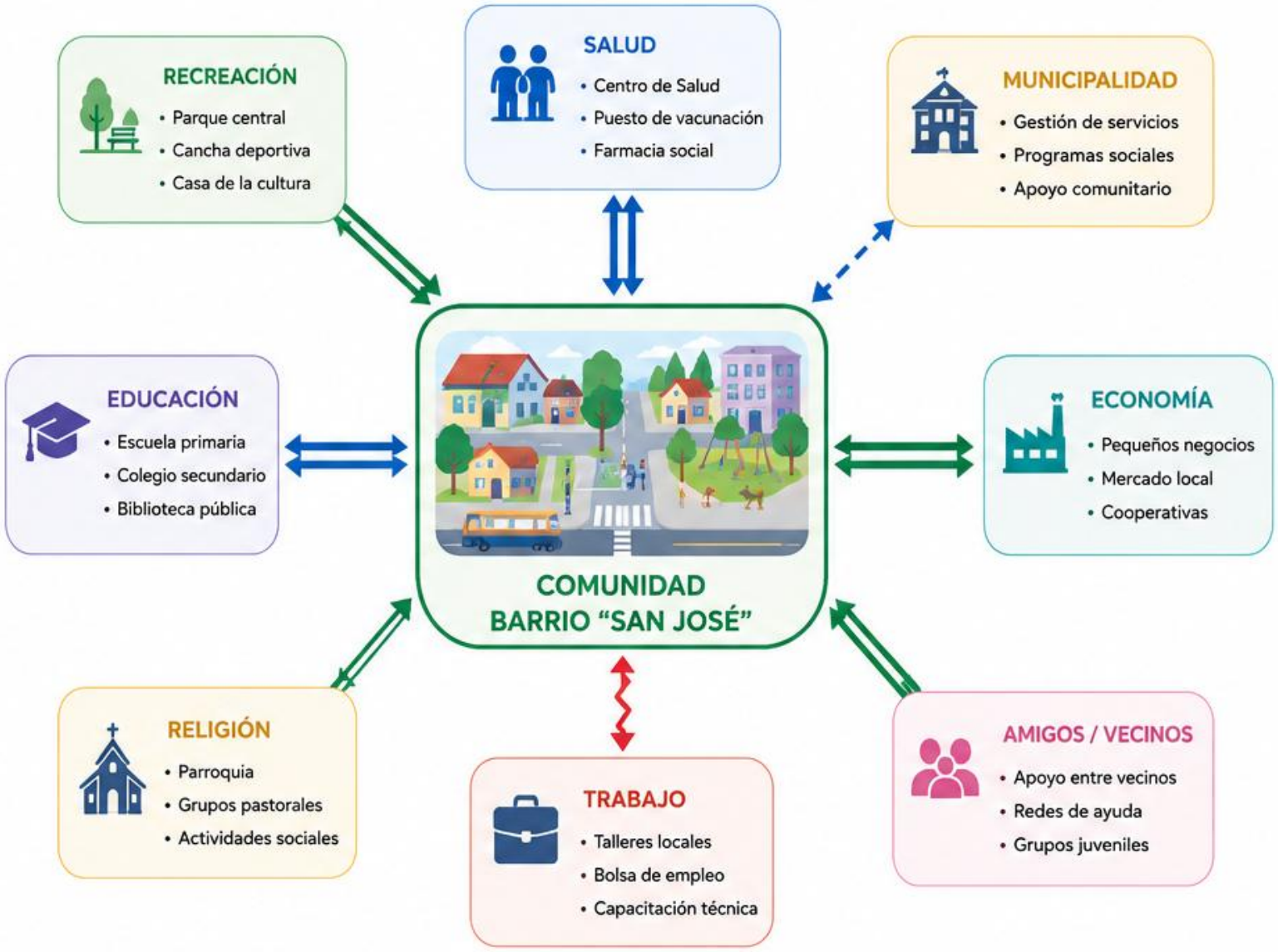

IMPORTANTE: El ecomapa permite visualizar las relaciones

¿PARA QUÉ SIRVE EL ECOMAPA?

•Referencias Bibliográficas

•Hartman, A. (1995). *Diagrammatic assessment of family relationships*. Families in Society, 76(2), 111–122.
Autor clave en el desarrollo del **ecomapa** como herramienta de valoración familiar y social.

•Bronfenbrenner, U. (1987). *La ecología del desarrollo humano*. Barcelona: Paidós.
Fundamenta el análisis del entorno y las relaciones del individuo con su contexto.

•Minuchin, S. (1974). *Families and Family Therapy*. Harvard University Press.
Aporta bases sobre dinámica familiar útiles para interpretar ecomapas.

•Organización Mundial de la Salud (OMS). (2008). *La atención primaria de salud: Más necesaria que nunca*.

•Organización Panamericana de la Salud (OPS). (2010). *Redes Integradas de Servicios de Salud*.

•Ministerio de Salud y Protección Social de Colombia. (2016). *Política de Atención Integral en Salud (PAIS)*.